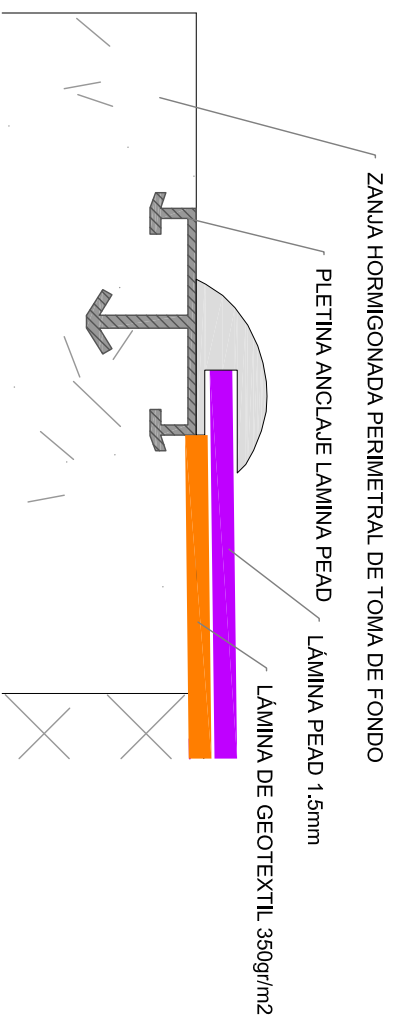
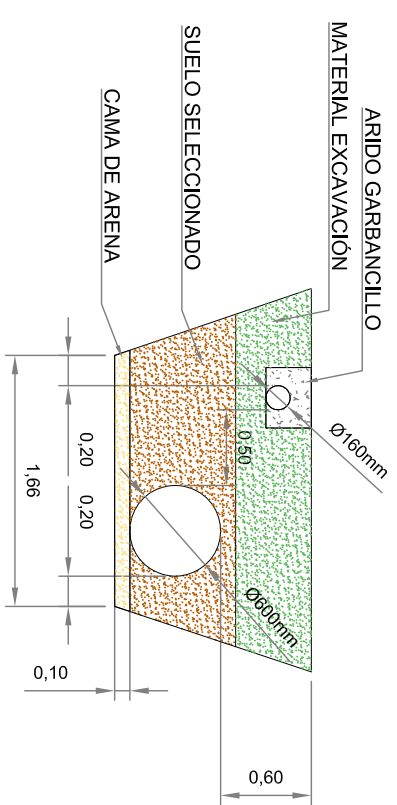


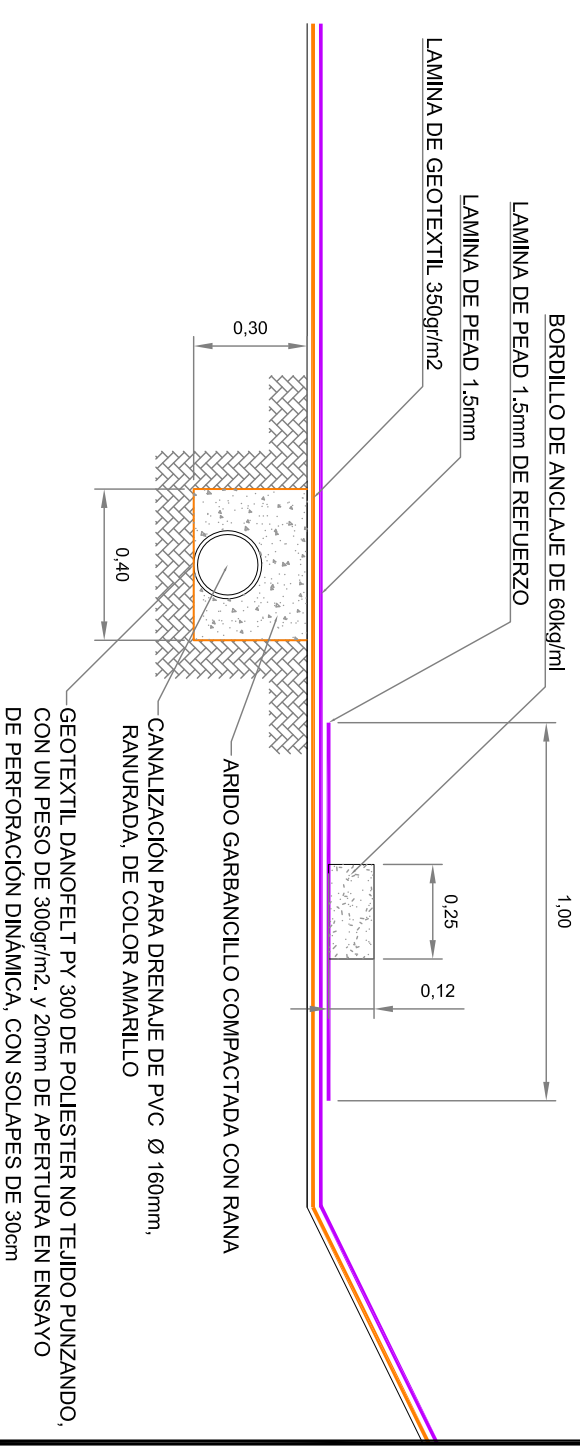
ARQUETA TOMA DE FONDO
ESCALA 1:50



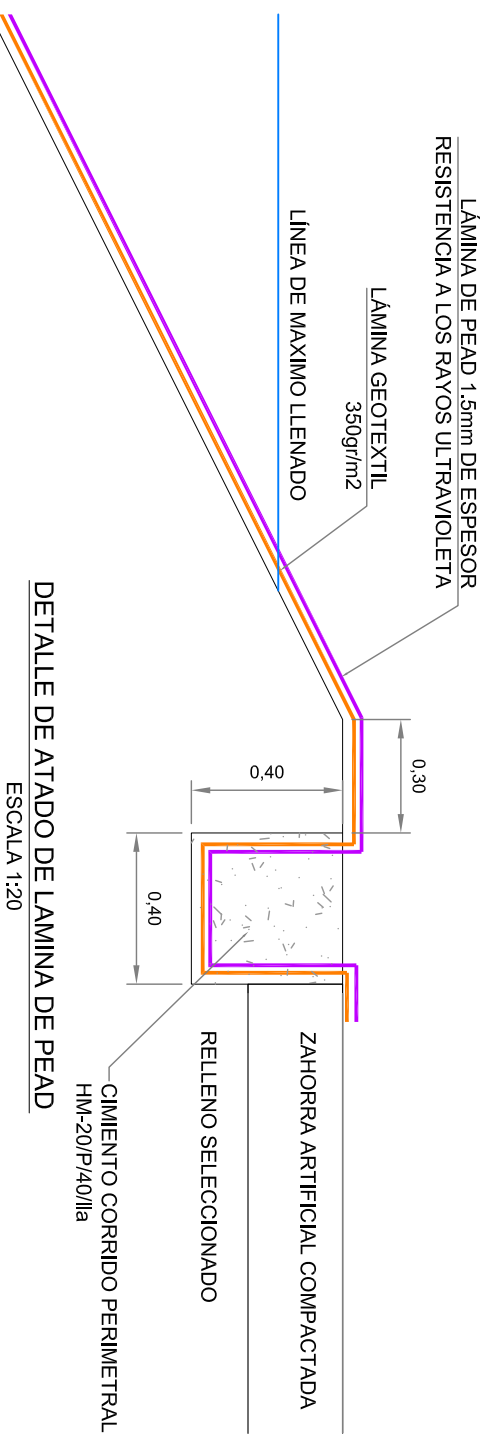
DETALLE 1
SISTEMA DE ANCLAJE LÁMINA PEAD A ARQUETA
TOMA DE FONDO





ZANJA TUBERÍA TOMA DE FONDO
ESCALA 1:50



SECCIÓN TIPO ZANJA DRENANTE Y BORDILLO DE SUJECCIÓN
ESCALA 1:20



DETALLE DE ATADO DE LAMINA DE PEAD
ESCALA 1:20

ASISTENCIA TÉCNICA:	INGENIERO AUTOR DEL PROYECTO:	Nº PLANO:
		4.3
PROMOTOR:	Nº HOJA:	
SPESA INGENIERIA, S.A.	1 de 2	
ESCALA:	FECHA:	
ORIGINAL en DIN A-3	DICIEMBRE-2017	
PROYECTO:	VERSION:	
ANTEPROYECTO DE Balsa EN LA MARGEN DERECHA DE LA CONFLUENCIA DEL CABANES CON EL NOGUERA (NAUT ARAN, LLEIDA)	21_11-v1	
DESIGNACIÓN:		
BALSA		
DETALLES CONSTRUCTIVOS		

